11カ年連結財務・非財務サマリー

(2023年3月31日現在)

		2012年度	2013年度	2014年度	2015年度	2016年度	2017年度	2018年度	2019年度	2020年度	2021年度	2022年度	前年度比
経営実績													
売上高(百万円)		132,373	142,425	141,172	138,324	136,579	140,521	140,706	140,311	123,649	124,314	136,030	9.4%
営業利益(百万円)		1,710	4,375	3,084	3,662	4,206	6,239	6,690	6,746	4,673	4,880	5,812	19.1%
親会社に帰属する当期純利益(百万円)		-1,161	2,508	3,215	-1,201	3,102	3,486	4,087	4,387	2,147	2,939	4,501	53.1%
財政状況													
総資産(百万円)		163,328	166,544	175,331	169,749	169,460	171,273	169,632	166,633	159,629	158,216	165,927	4.9%
有利子負債(百万円)		30,646	24,856	29,546	31,407	28,469	28,374	26,242	25,067	17,613	11,029	15,426	39.9%
自己資本(百万円)		107,600	112,357	115,643	105,158	108,153	111,141	109,506	107,566	113,554	112,903	115,757	2.5%
自己資本比率(%)		65.9	67.5	66.0	61.9	63.8	64.9	64.6	64.6	71.1	71.4	69.8	
キャッシュ・フロー													
営業活動によるキャッシュ・フロー(百万円)		12,343	13,753	9,512	11,775	13,832	9,007	11,491	13,688	8,595	9,155	1,794	
投資活動によるキャッシュ・フロー(百万円)		-7,564	-5,414	-9,240	-12,046	-7,834	-5,954	-7,373	-8,262	1,169	6,806	-5,920	
フリー・キャッシュ・フロー(百万円)		4,779	8,339	272	-271	5,998	3,053	4,118	5,426	9,764	15,961	-4,196	
財務活動によるキャッシュ・フロー(百万円)		-5,100	-8,303	1,726	-1,274	-4,116	-1,783	-5,483	-4,886	-9,335	-12,358	1,007	
経営指標													
ROA(%)		1.0	2.7	1.8	2.1	2.5	3.7	3.9	4.0	2.9	3.1	3.6	
ROE(%)		-1.1	2.3	2.8	-1.1	2.9	3.2	3.7	4.0	1.9	2.6	3.9	
1株当たり情報													
当期純利益(損失)(円)		-60.60	130.88	167.81	-63.90	165.95	189.30	225.60	245.00	120.94	168.93	261.38	
純資産(円)		5,613.46	5,863.45	6,038.71	5,624.41	5,784.83	6,084.46	6,059.06	6,061.10	6,419.62	6,535.42	6,789.78	
配当金(円)		75	75	75	85	75	90	110	115	115	140	147	
配当性向(%)		–	57.3	44.7	–	45.2	47.5	48.8	46.9	95.1	82.9	56.2	
その他													
設備投資(百万円)		6,930	6,768	6,005	8,586	9,739	5,536	7,346	5,380	7,845	5,947	9,597	
減価償却費(百万円)		7,587	6,288	6,830	6,604	6,862	6,528	6,650	6,502	6,289	6,191	5,894	
研究開発費(百万円)		3,293	3,189	3,346	3,135	3,074	3,000	2,824	2,953	2,752	2,576	2,501	
従業員数(連結)(人)		8,285	7,629	7,354	6,858	7,038	6,754	6,607	6,185	5,808	5,692	5,214	
従業員数(単体)(人)		2,016	1,936	1,889	1,842	1,833	1,757	1,703	1,743	1,718	1,662	1,553	
セグメント情報(オペレーティング・セグメント別)													
売上高	機能ソリューション事業(百万円)	49,538	58,235	59,689	56,171	50,195	50,828	53,234	56,361	49,673	56,138	60,340	7.5%
	アパレル事業(百万円)	69,991	70,461	67,635	68,164	71,629	74,012	72,609	69,491	62,640	57,197	60,986	6.6%
	ライフクリエイト事業(百万円)	13,867	14,497	14,537	14,635	15,168	16,122	15,285	14,945	11,976	11,576	15,327	32.4%
セグメント利益	機能ソリューション事業(百万円)	2,813	4,745	3,393	3,440	3,468	5,381	6,160	6,120	4,852	8,032	8,918	11.0%
	アパレル事業(百万円)	1,393	1,400	1,491	2,232	2,505	2,628	2,507	2,743	2,306	-557	-222	–
	ライフクリエイト事業(百万円)	1,044	1,367	1,257	1,221	1,322	1,386	1,241	1,187	482	453	705	55.5%
環境対応													
廃棄物総発生量(国内)(トン)		8,198	8,721	8,855	8,026	7,261	7,633	8,431	7,692	7,526	6,787	7,553	
組織風土づくり													
障がい者雇用率(%)		2.00	2.27	2.39	2.28	2.23	2.05	2.40	2.10	2.23	2.07	2.20	
平均勤続年数(年)		19.8	20.1	20.3	20.3	20.0	20.5	20.4	20.1	20.2	20.2	19.8	
労働災害発生件数(件)		15	27	25	34	26	39	28	42	29	37	32	

会社概要・株式情報

（2023年3月31日現在）

会社概要

社名	グンゼ株式会社（GUNZE LIMITED）
所在地	・大　阪　本　社：〒530-0001 大阪府大阪市北区梅田二丁目5番25号 ハービスOSAKAオフィスタワー ・登記上の本店：〒623-8511 京都府綾部市青野町膳所1番地 ・東　京　支　社：〒105-7315 東京都港区東新橋一丁目9番1号 東京汐留ビルディング15階
設立	1896年（明治29年）8月10日
資本金	26,071百万円
事業内容	・機能ソリューション事業 ・メディカル事業 ・アパレル事業 ・ライフクリエイト事業
当社グループ構成	58社（当社、関係会社含む）
従業員数	1,553名（単体）5,214名（連結）
主要取引銀行	三菱UFJ銀行、みずほ銀行、京都銀行

株式情報

決算日	3月31日
定時株主総会	6月
発行可能株式総数	50,000,000株
発行済株式総数	17,293,516株
株主数	26,348名
上場証券取引所	東京証券取引所プライム市場（証券コード3002）
株式売買単位	100株
会計監査人	協立神明監査法人

所有者別状況

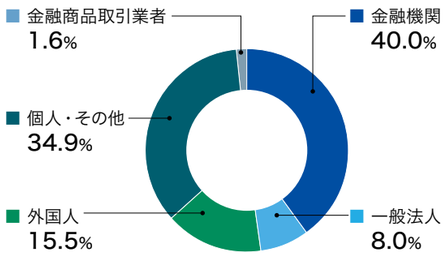

（注）円グラフは発行済株式数に対する割合

大株主（上位10名）

株主名	持株数（千株）	持株比率（%）
株式会社日本カストディ銀行	2,520	14.79
日本マスタートラスト信託銀行株式会社	2,072	12.16
株式会社京都銀行	587	3.45
グンゼグループ従業員持株会	476	2.79
全国共済農業協同組合連合会	451	2.65
DFA INTL SMALL CAP VALUE PORTFOLIO	306	1.80
株式会社三菱UFJ銀行	297	1.74
第一生命保険株式会社	290	1.70
株式会社GSIクレオス	271	1.59
グンゼ共栄会	207	1.22

1. 千株未満は切り捨てて表示しています。
2. グンゼは、自己株式247千株を保有していますが、上記大株主から除いています。また、持株比率は自己株式を控除した17,046千株を分母として計算しています。

拠点情報

[JAPAN] 日本の主要工場および主要子会社

■ 機能ソリューション　■ メディカル　■ アパレル

1 大阪本社（大阪市北区）
2 綾部本社（京都府綾部市）
3 東京支社（東京都港区）
4 守山工場（プラスチックフィルム：滋賀県守山市）
5 江南工場（エンジニアリングプラスチックス：愛知県江南市）
6 福島プラスチックス（プラスチックフィルム：福島県本宮市）
7 綾部工場（メディカル：京都府綾部市）
8 宮津工場（インナーウエア：京都府宮津市）
9 梁瀬工場（インナーウエア：兵庫県朝来市）
10 東北グンゼ（インナーウエア：山形県寒河江市）
11 九州グンゼ（レッグウエア：宮崎県小林市）
12 津山グンゼ（繊維資材：岡山県津山市）

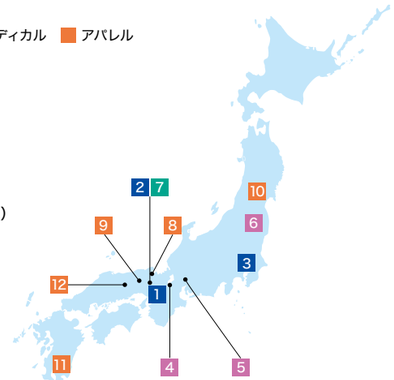

[GLOBAL] 世界の主要工場および主要子会社

■ 機能ソリューション　■ メディカル　■ アパレル

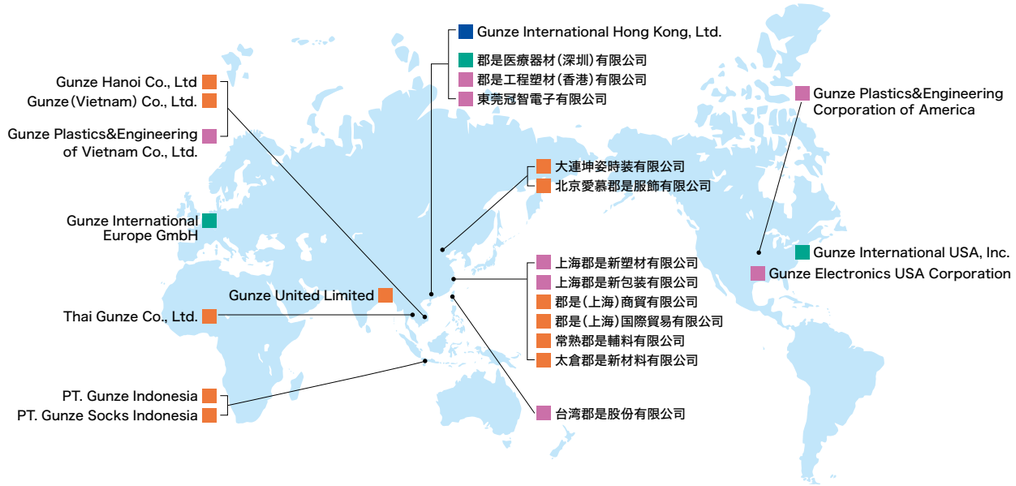

「グンゼ統合レポート2023」の発行にあたって

グンゼグループは、中長期的な価値創造に向けた私たちの取り組みについての理解を深めていただくため、2018年より「グンゼ統合レポート」を発行し、このレポートをもとにステークホルダーの皆さまとの対話を重ねてきました。
6回目の発行となる「グンゼ統合レポート2023」では、中期経営計画「VISION 2030 stage1」で掲げた重点テーマである経営のマテリアリティについて、その実現のための施策を記載し、経済的価値と社会的価値の両立を図る「サステナブル経営」の取り組みについて紹介しています。
「グンゼ統合レポート2023」は、コーポレートコミュニケーション部が編集の中心となって関係部署と協力し制作したものです。私は本レポートの制作責任を担うコーポレートコミュニケーション部の責任者として、その制作プロセスが正当であり、かつ記載内容が正確であることを表明します。
「グンゼ統合レポート2023」が、ステークホルダーの皆さまに、グンゼグループをより一層ご理解いただくための一助となれば幸いです。これからも本レポートの内容のさらなる充実に努め、ステークホルダーの皆さまとの対話に役立てていきます。

コーポレートコミュニケーション部長
中嶋 順子